

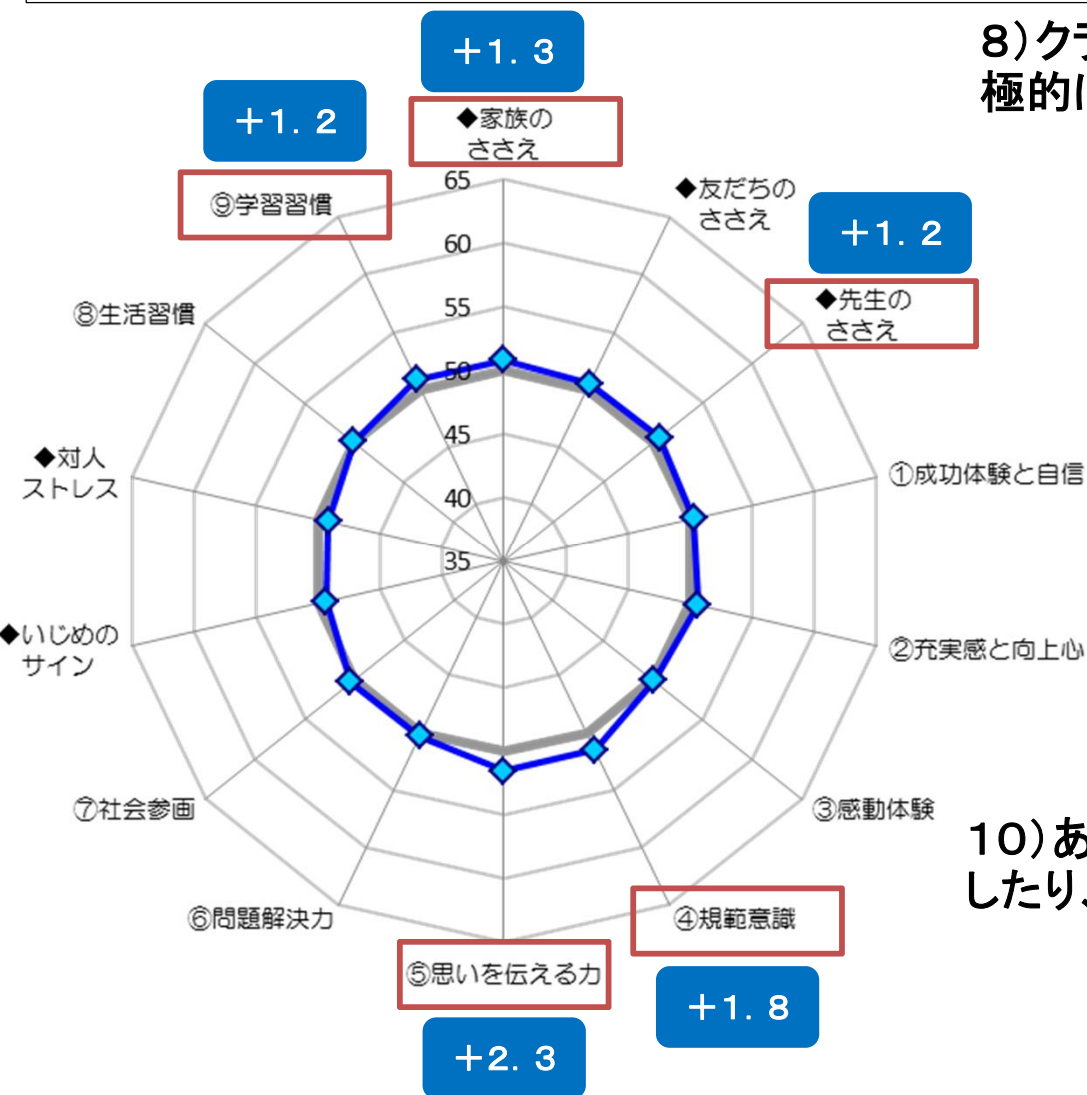
H29小学校質問紙調査の回答状況

1 【肯定値】から見る大分県の小学生の状況

●昨年度調査と比べ、全国平均よりも肯定値の高い質問が増加（※全国平均と1ポイント以上差のある項目）

<良好な項目> ◆**家族のささえ** ◆**先生のささえ** ④**規範意識** ⑤**思いを伝える力** ⑥**学習習慣**

<課題のある項目> ◆**対人ストレス**



8) クラスや友だちの間に、話し合いをするとき、自分の意見を積極的に発言する方ですか。

選択肢	1	2	3	4	その他	肯定率
	よく発言する方	ときどき	たまに	ほとんど発言しない		
全国	23.0	32.9	27.7	16.1	0.3	55.9
H29	24.8	32.6	27.1	15.5	0.0	57.4
H28	23.2	32.8	28.8	15.2	0.0	56.0

9) クラスの多くの人や仲のいい友だちと意見がちがっても、自分が正しいと思ったことは、それを主張することができますか。

選択肢	1	2	3	4	その他	肯定率
	どうどうと主張できる	不安だけど主張する	主張できないと思う	主張できない		
全国	19.7	40.5	30.3	8.9	0.5	60.3
H29	21.6	44.4	26.7	7.2	0.0	66.0
H28	19.0	45.1	27.8	8.1	0.0	64.1

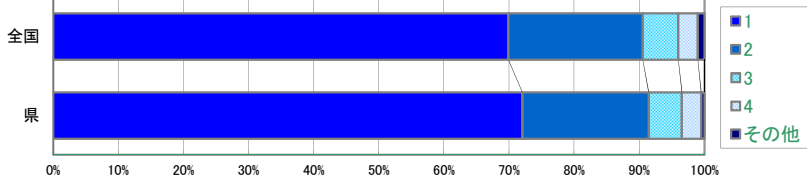
10) あなたは、学校生活の中で何回ぐらい、自分の意見を発表したり、先生の質問に答えたりしていますか。

選択肢	1	2	3	4	その他	肯定率
	1時間の授業で3回以上	1時間の授業で少なく	1日に少なくとも1回	発言しない日もある		
全国	16.8	34.0	22.6	26.1	0.5	50.8
H29	21.4	35.0	19.1	24.4	0.1	56.5
H28	19.0	34.7	20.6	25.6	0.1	53.7

◎質問別一回答構成比 愛されていますか

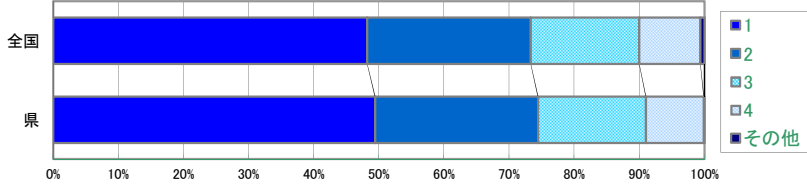
家族/友だち/先生のささえ

1) 家の人は、あなたにとって、かけがえのない存在だと思いますか。
(※家の人とは、今いっしょに生活している人を指します) 93



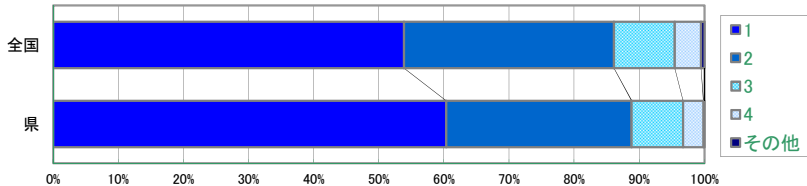
選択肢	1 とても思う	2 まあまあ思う	3 そう思うと思わ ない人がある	4 そうは思えない	その他	肯定率
全国	69.9	20.6	5.5	3.0	1.1	90.5
県	72.0	19.4	5.1	3.0	0.5	91.4

2) 本当につらいことがあったとき、それを家の人のだれかに相談できますか。
(※家の人とは、今いっしょに生活している人を指します) 67



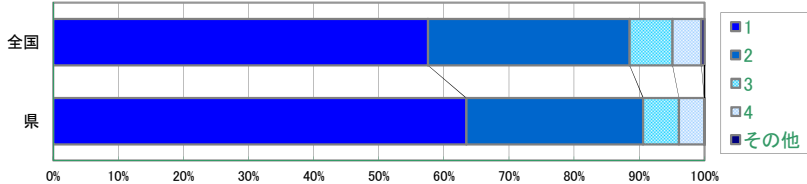
選択肢	1 相談できる	2 たぶん相談できる	3 かかしてしまうと思 う	4 家の人には相談し ない	その他	肯定率
全国	48.2	25.1	16.7	9.3	0.7	73.3
県	49.4	25.0	16.6	8.9	0.1	74.4

3) 家の人は、あなたの気持ちを分かってくれていますか。 68



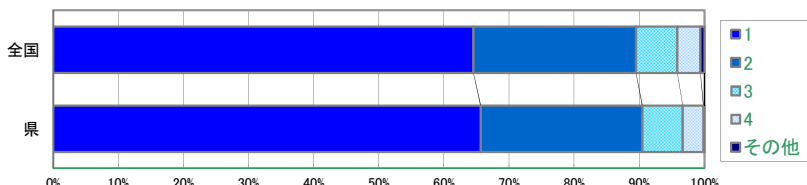
選択肢	1 よく分かってくれ ている	2 まあまあ分かっ てくれている	3 あまり分かってく れない	4 まったく分かってく れない	その他	肯定率
全国	53.8	32.2	9.4	4.0	0.5	86.1
県	60.4	28.4	7.9	3.1	0.2	88.8

4) 家の人は、あなたが努力してがんばったとき、それをほめてくれますか、み
ててくれますか。(※家の人とは、今いっしょに生活している人を指します) 44



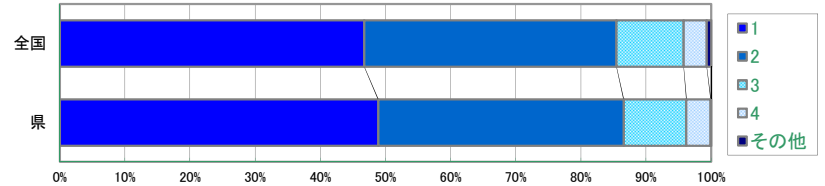
選択肢	1 とてもほめてくれ る	2 ときどきほめてく れる	3 すぐに他の子とくら べ	4 あまり関心がなさそ う	その他	肯定率
全国	57.5	30.9	6.6	4.4	0.5	88.5
県	63.4	27.2	5.5	3.9	0.1	90.6

5) 家はあなたにとって、心のやすらぐ場所だと思いますか。 70



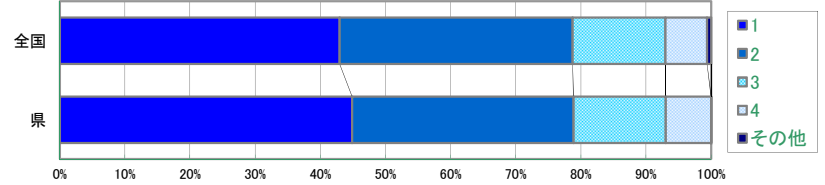
選択肢	1 とても思う	2 まあまあ思う	3 あまり思わない	4 そうは思わない	その他	肯定率
全国	64.5	25.0	6.4	3.5	0.7	89.5
県	65.6	24.8	6.2	3.2	0.2	90.4

6) あなたの気持ちを分かってくれる友だちがいますか。 54



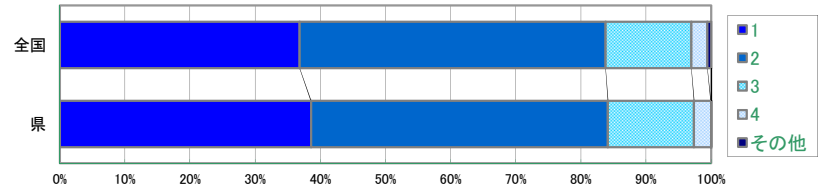
選択肢	1 深く分かってく れる友だちが いる	2 まあまあ分かっ てく れる友だちが いる	3 たぶんいない	4 一人もいない	その他	肯定率
全国	46.7	38.7	10.3	3.5	0.7	85.5
県	48.9	37.7	9.6	3.7	0.1	86.6

7) つらいことや、こまったことがあったとき、なんでも本音で相談できる
友だちがいますか。 18



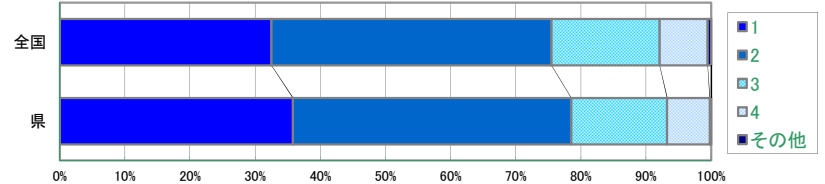
選択肢	1 すべてを話せる友 だちが いる	2 だいたいことは話 せる	3 あまり話せない	4 本音で話せる友だ ちは いない	その他	肯定率
全国	43.0	35.8	14.2	6.4	0.6	78.7
県	44.9	34.0	14.1	7.0	0.1	78.8

8) あなたががんばったとき、友だちから、がんばったね、すごいねと、ほめて
もらったことがありますか。 14



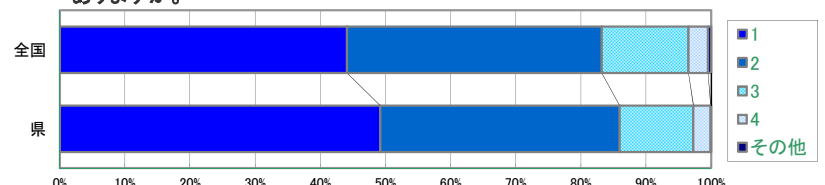
選択肢	1 よくある	2 ときどきある	3 ほとんどない	4 一度もない	その他	肯定率
全国	36.8	46.9	13.2	2.5	0.6	83.8
県	38.5	45.6	13.2	2.6	0.1	84.1

9) つらかったとき、くやしかったとき、友だちからのやさしい言葉で、心が
なぐさめられたことがありますか。 60



選択肢	1 よくある	2 ときどきある	3 ほとんどない	4 一度もない	その他	肯定率
全国	32.5	42.9	16.6	7.4	0.6	75.5
県	35.8	42.7	14.7	6.5	0.2	78.5

10) 自分なりにがんばったことを、先生がみとめてくれて、うれしかったことが
ありますか。 15



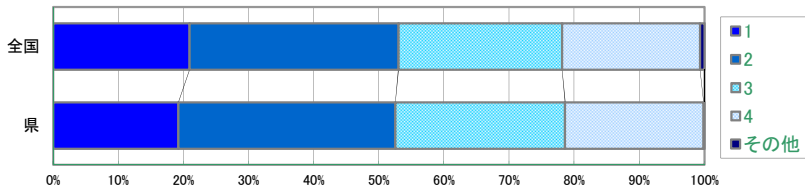
選択肢	1 とてもうれしかった ことがある	2 少しうれしかったこ と がある	3 ほとんどない	4 一度もない	その他	肯定率
全国	44.1	39.2	13.3	3.0	0.5	83.2
県	49.2	36.8	11.3	2.6	0.1	85.9

◎質問別一回答構成比 愛されていますか

家族/友だち/先生のささえ

1) 本当につらいことがあったとき、それを学校の先生に相談できますか。

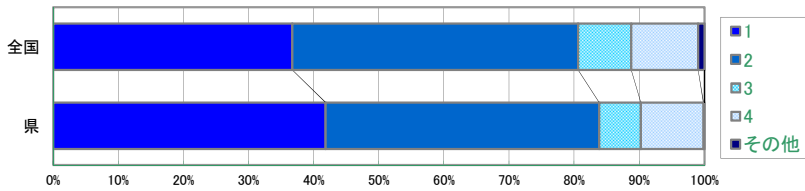
66



選択肢	1 たよりにしている先生がいる	2 たぶん相談できる	3 かくしてしまうと思う	4 学校の先生には相談しない	その他	肯定率
全国	20.9	32.1	25.1	21.2	0.7	53.0
県	19.2	33.3	26.1	21.3	0.2	52.5

2) あなたの気持ちを、分かろうとしてくれる先生がいますか。

55

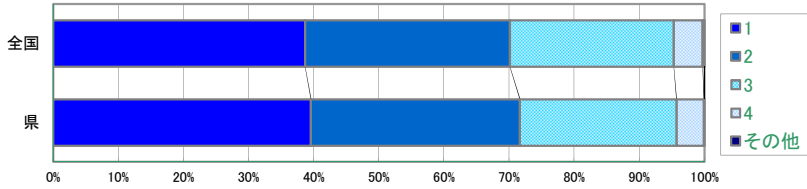


選択肢	1 よく分かってくれる先生がいる	2 だいたい分かってくれる先生がいる	3 いるけど分かってくれない	4 いない	その他	肯定率
全国	36.7	43.9	8.1	10.3	1.0	80.6
県	41.8	42.0	6.4	9.6	0.2	83.8

◎質問別一回答構成比 自己肯定感

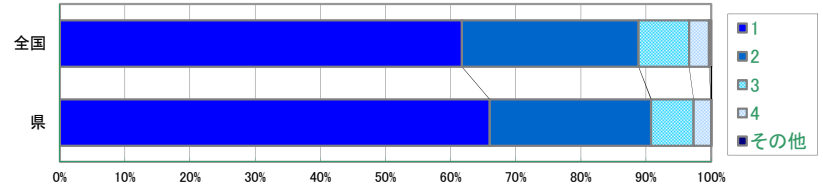
成功体験と自信／充実感と向上心／感動体験

1) 自分には、いいところがあると思いますか。
(思いやり、明るさ、まとめる力、ひょうきんさ、責任感、努力、など) 20



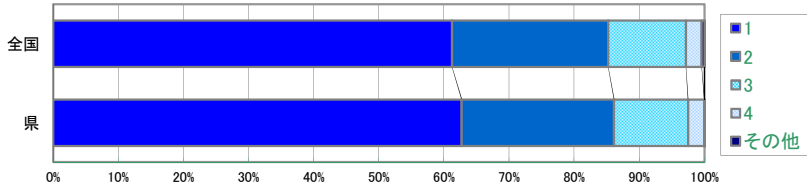
選択肢	1 ある	2 自分なりにあると思う	3 分からない	4 ひとつもない	5 その他	肯定率
全国	38.7	31.4	25.2	4.4	0.3	70.1
県	39.6	32.1	24.0	4.2	0.1	71.7

6) 将来、あんな人になりたい、こんな事がしたい、こんな仕事につきたいという、夢や目標がありますか。 12



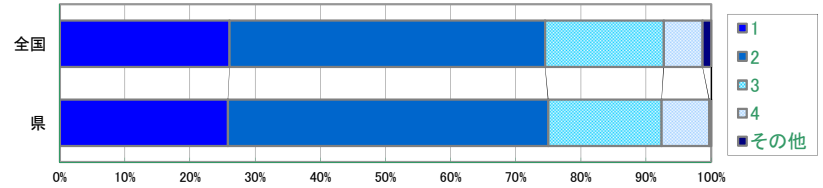
選択肢	1 はっきりした目標がある	2 いちおうある	3 思いつかない	4 まったくない	5 その他	肯定率
全国	61.7	27.1	7.7	3.1	0.4	88.8
県	66.0	24.8	6.5	2.6	0.1	90.8

2) 勉強や運動、クラブ、習い事、しゅみなどで、自分なりに自信をもっていることがありますか。 19



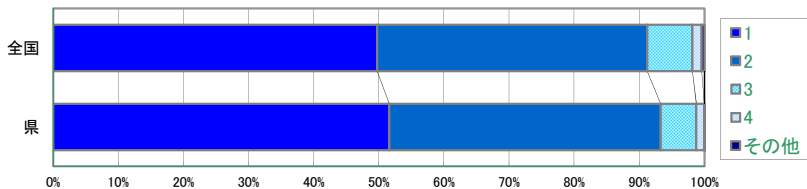
選択肢	1 ある	2 自分なりにあると思う	3 分からない	4 ひとつもない	5 その他	肯定率
全国	61.2	24.0	12.0	2.4	0.5	85.2
県	62.7	23.4	11.4	2.5	0.0	86.1

7) 夢中になった、勉強がおもしろいと思った、やる気が出た、という記憶に残っている授業がありますか。 90



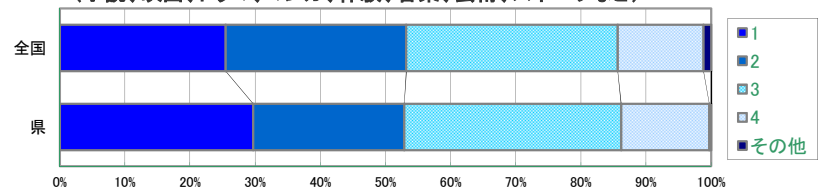
選択肢	1 たくさんある	2 いくつかある	3 あまりおぼえていない	4 勉強がおもしろいと思ったことはない	5 その他	肯定率
全国	26.0	48.5	18.2	6.0	1.3	74.5
県	25.8	49.1	17.4	7.3	0.3	75.0

3) 自分なりに努力したことがうまくいって、うれしかったことがありますか。 13



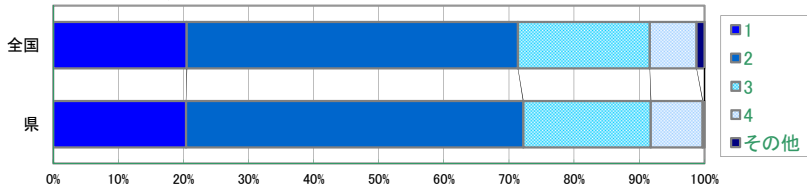
選択肢	1 たくさんある	2 まあまあある	3 ほとんどない	4 一度もない	5 その他	肯定率
全国	49.7	41.5	6.9	1.4	0.5	91.2
県	51.6	41.7	5.5	1.2	0.1	93.3

8) いままでの人生で、心から感動したことがありますか。
(小説、映画、ドラマ、マンガ、体験、音楽、芸術、スポーツなど) 92



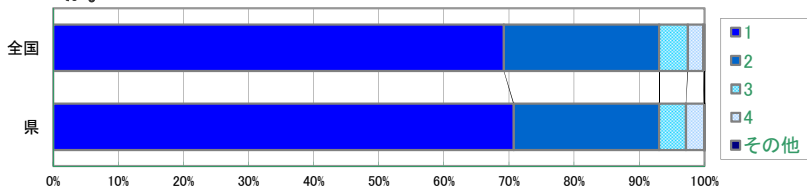
選択肢	1 自分の人生を変えたものがある	2 物の見方・考え方を 変えたものがある	3 ふつうに感動したものはある	4 とくに思いつかない	5 その他	肯定率
全国	25.4	27.7	32.5	13.2	1.2	53.2
県	29.7	23.2	33.3	13.5	0.3	52.9

4) 学校での日々の授業や活動の中で、自分は人間として成長したな、少し大人になれたなと、感じるがありますか。 91



選択肢	1 強く感じるがある	2 少し感じるがある	3 思いつかない	4 一度もない	5 その他	肯定率
全国	20.5	50.9	20.2	7.1	1.3	71.4
県	20.4	51.8	19.6	8.0	0.3	72.2

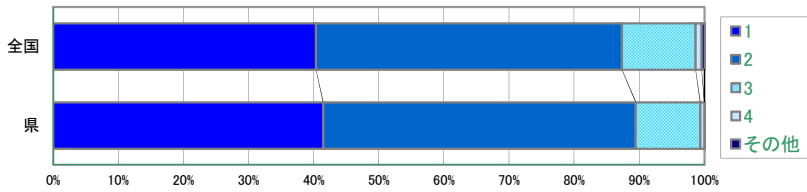
5) 勉強やスポーツ、習い事、しゅみなどで、今がんばっていることがありますか。 11



選択肢	1 とてもがんばっていることがある	2 いちおうある	3 思いつかない	4 まったくない	5 その他	肯定率
全国	69.2	23.8	4.4	2.4	0.2	93.0
県	70.7	22.3	4.1	2.8	0.1	93.0

1) 学校のきそくや、クラスで話し合っただけ決めたことを、守っていますか。

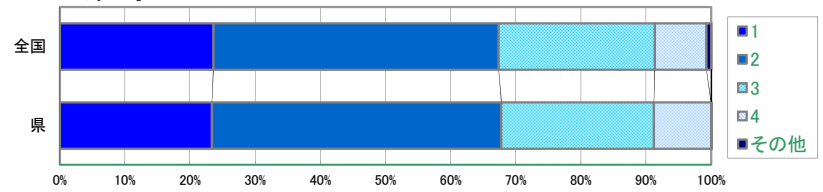
6



選択肢	1 いつも守っている	2 だいたい守っている	3 守ったり守らなかったり	4 気にしていない	その他	肯定率
全国	40.3	47.0	11.3	0.9	0.5	87.3
県	41.4	48.0	9.9	0.6	0.0	89.4

6) 自分がうれしかったとき、くやしかったとき、それを言葉やからだだけで表す方ですか。

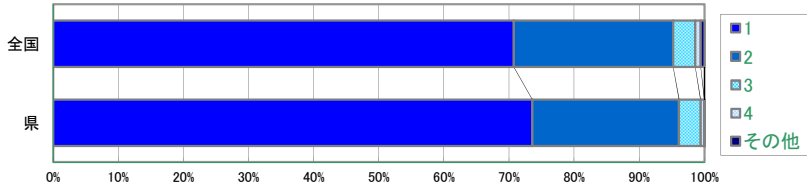
16



選択肢	1 思いっきり表す	2 表す方だと思う	3 ひかえめな方	4 ほとんど表さない	その他	肯定率
全国	23.6	43.8	23.9	7.9	0.8	67.4
県	23.3	44.5	23.4	8.8	0.0	67.8

2) 公共の場所や乗り物の中では、人にめいわくをかけないように気をつけていますか。

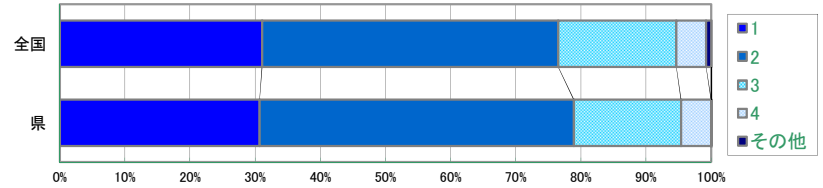
5



選択肢	1 いつも気をつけている	2 だいたい気をつけている	3 めいわくをかけているかもしれない	4 気にしたことがない	その他	肯定率
全国	70.7	24.5	3.4	0.8	0.6	95.2
県	73.6	22.5	3.3	0.6	0.1	96.1

7) 友だちが成功したときはいっしょに喜び、失敗したときはいっしょにくやしがら、その思いを言葉やからだだけで伝える方ですか。

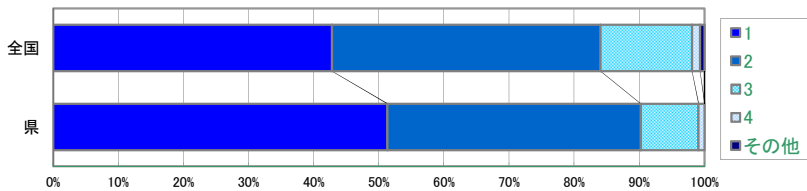
17



選択肢	1 思いっきり伝える	2 伝える方だと思う	3 ひかえめな方	4 伝えられないタイプ	その他	肯定率
全国	31.0	45.5	18.1	4.6	0.8	76.5
県	30.7	48.2	16.5	4.6	0.0	78.9

3) 近所の人に会ったときは、あいさつをしていますか。

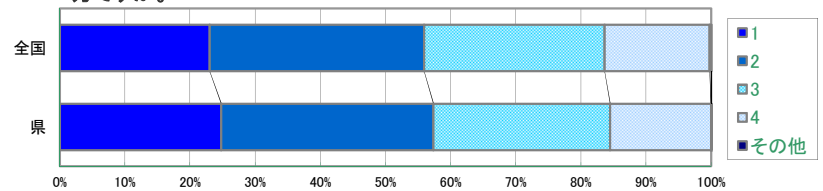
4



選択肢	1 いつも自分からする	2 だいたい自分からする	3 されたらする	4 気づかないふりをする	その他	肯定率
全国	42.8	41.2	14.1	1.2	0.7	84.0
県	51.3	38.9	8.9	0.9	0.0	90.2

8) クラスや友だちの間で、話し合いをするとき、自分の意見を積極的に発言する方ですか。

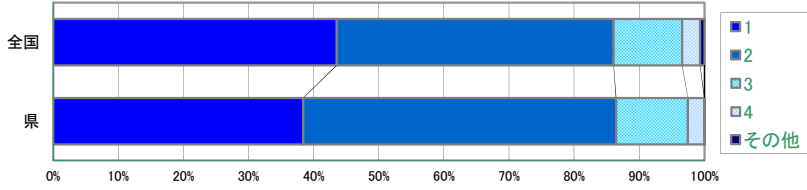
41



選択肢	1 よく発言する方	2 ときどき	3 たまに	4 ほとんど発言しない	その他	肯定率
全国	23.0	32.9	27.7	16.1	0.3	55.9
県	24.8	32.6	27.1	15.5	0.0	57.4

4) 話し合いをしているときや、友だちの相談にのっているときは、相手の話を最後まで聞いてから発言するよう、気をつけていますか。

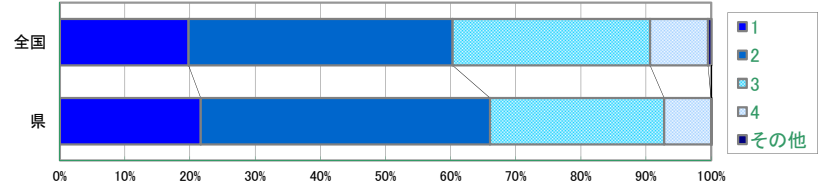
23



選択肢	1 いつも気をつけている	2 だいたい気をつけている	3 口をはさんでしまうことが多い	4 あまり気にしたことがない	その他	肯定率
全国	43.5	42.5	10.5	2.8	0.7	86.0
県	38.4	48.0	11.0	2.5	0.1	86.4

9) クラスの多くの人や仲のいい友だちと意見がちがっても、自分が正しいと思ったことは、それを主張することができますか。

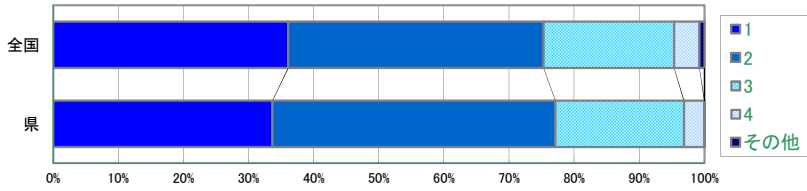
42



選択肢	1 どうと主張できる	2 不安だけど主張する	3 主張できないと思う	4 主張できない	その他	肯定率
全国	19.7	40.5	30.3	8.9	0.5	60.3
県	21.6	44.4	26.7	7.2	0.0	66.0

5) あなたは、友だちの表情などから今の心を思いやり、自分だったらどうしてほしいか、それをよく考えてから行動する方ですか。

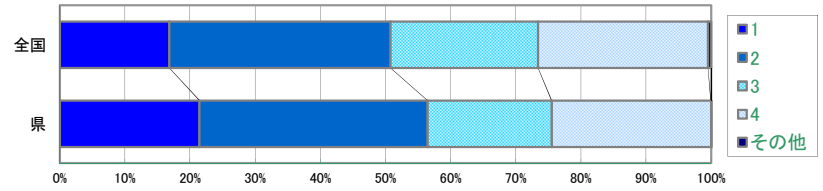
24



選択肢	1 いつもよく考えている	2 そうしているが失敗も多い	3 どちらかといえばマイペース	4 ほとんど気にかけていない	その他	肯定率
全国	36.1	39.2	20.1	3.9	0.8	75.3
県	33.6	43.5	19.7	3.1	0.1	77.1

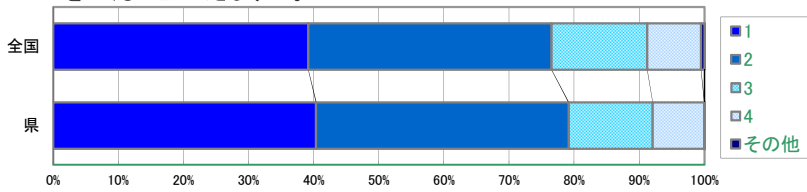
10) あなたは、学校生活の中で何回ぐらい、自分の意見を発表したり、先生の質問に答えたりしていますか。

46



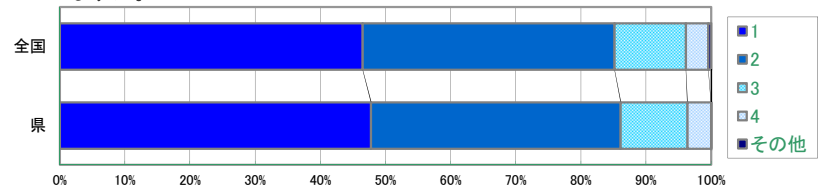
選択肢	1 1時間の授業で3回以上	2 1時間の授業で少なくとも1回	3 1日に少なくとも1回	4 発言しない日もある	その他	肯定率
全国	16.8	34.0	22.6	26.1	0.5	50.8
県	21.4	35.0	19.1	24.4	0.1	56.5

1) だれかと友だちになりたいと思ったとき、自分の方から話しかけて、きっかけをつくることができますか。 **27**



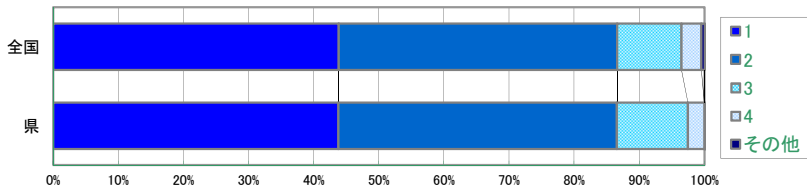
選択肢	1 得意な方	2 まあまあできる	3 待っている方が多い	4 自分からはできない	その他	肯定率
全国	39.2	37.3	14.7	8.3	0.6	76.5
県	40.4	38.8	12.9	7.9	0.0	79.1

6) ニュースなどで、戦争や災害、貧しさで苦しんでいる人々を見ると、心が痛みますか。 **8**



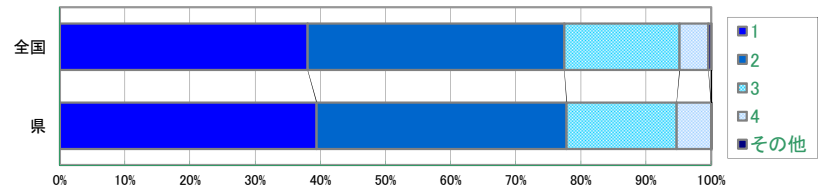
選択肢	1 とても痛む	2 ときどき	3 あまり実感がわかない	4 ほとんど関心がない	その他	肯定率
全国	46.5	38.7	10.9	3.5	0.4	85.1
県	47.8	38.3	10.3	3.6	0.1	86.1

2) 自分の方が悪かったと思ったときは、すなおにあやまっていますか。 **28**



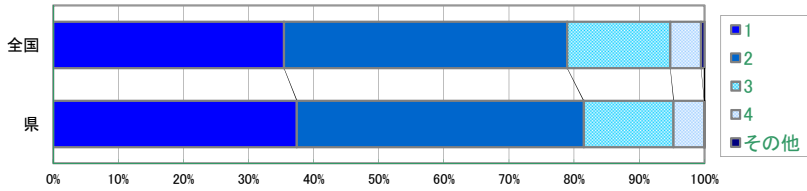
選択肢	1 すなおにあやまる	2 あやまるようにしている	3 いじをばってしまう方	4 ほとんどあやまらない	その他	肯定率
全国	43.8	42.8	9.9	3.0	0.5	86.6
県	43.8	42.7	10.9	2.5	0.0	86.5

7) お祭りやボランティア活動など、地域の行事に参加していますか。 **9**



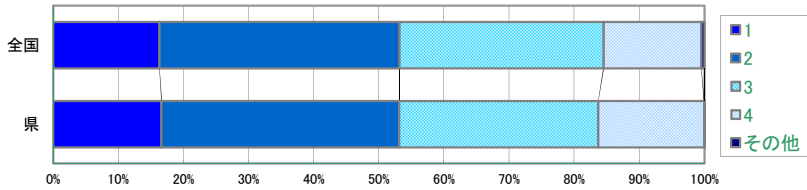
選択肢	1 よく参加する	2 ときどき	3 ほとんど参加しない	4 一度もない	その他	肯定率
全国	38.0	39.4	17.7	4.4	0.4	77.4
県	39.4	38.4	16.9	5.3	0.0	77.8

3) 友だちとけんかをしてしまったあと、仲直りするために、自分から行動する方ですか。 **29**



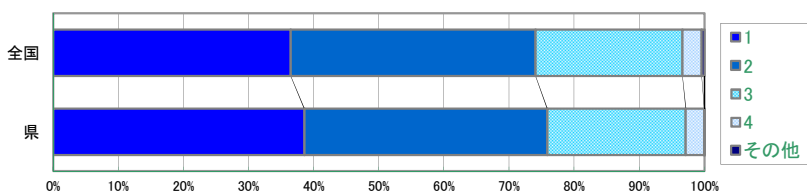
選択肢	1 自分から行動する方	2 どちらかといえばそう	3 どちらかといえば待つ方	4 待つ方	その他	肯定率
全国	35.4	43.5	15.8	4.8	0.5	78.9
県	37.4	44.1	13.8	4.7	0.1	81.5

4) クラスの話し合いや友だちとの間で意見が合わなかったとき、みんなが納得できる方法を考えて、提案する方ですか。 **30**



選択肢	1 よく提案する方	2 まあまあ提案する	3 思いついても発言できない	4 人の考えを聞いていない方	その他	肯定率
全国	16.3	36.9	31.3	15.0	0.5	53.2
県	16.6	36.5	30.5	16.3	0.1	53.1

5) 小さい子や、お年寄りがこまっているときは、まよわず手助けしていますか。 **7**

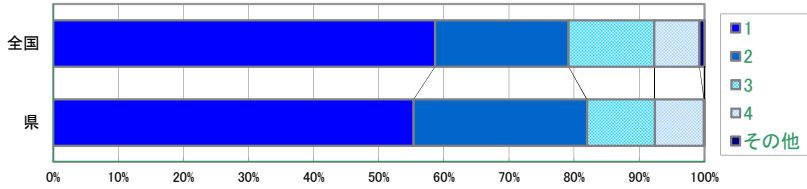


選択肢	1 だいたいしている	2 ときどき	3 なかなか行動できない	4 見すごす・気にしていない	その他	肯定率
全国	36.4	37.6	22.6	2.9	0.5	74.1
県	38.5	37.3	21.3	2.8	0.1	75.8

◎質問別一回答構成比 リスク管理

いじめのサイン/対人ストレス

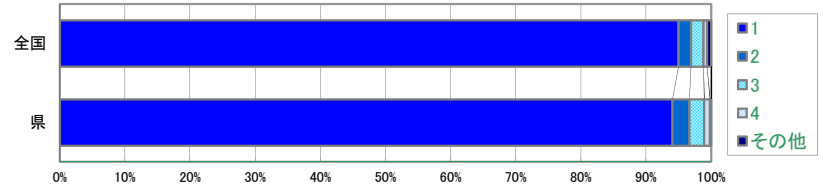
1) クラスや部活で、冷やかされたり、からかわれたり、いやなことをしつこく言われたりすることがありますか。 57



選択肢	1 一度もない	2 前はあった	3 なんとも言えない	4 いまでもある	その他	肯定率
全国	58.6	20.5	13.2	7.0	0.8	79.1
県	55.3	26.6	10.4	7.5	0.1	81.9

良好な回答1,2の合計です

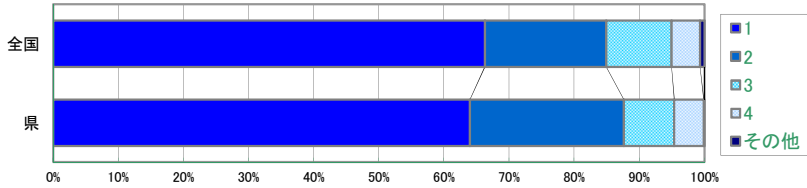
6) LINEやツイッター上で仲間はずれにされたり、ひどいことを書かれたりして、傷ついたことがありますか。 59



選択肢	1 一度もない	2 前はあった	3 なんとも言えない	4 いまでもある	その他	肯定率
全国	95.0	1.9	1.9	0.5	0.7	96.9
県	94.1	2.6	2.3	0.9	0.2	96.6

良好な回答1,2の合計です

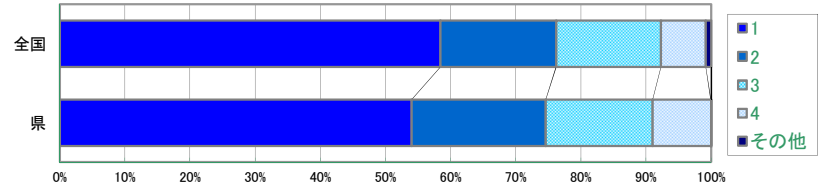
2) クラスや部活で、無視されたり、かげで悪口を言われたり、物をかくす・よごすなどの、いやがらせを受けたりすることがありますか。 58



選択肢	1 一度もない	2 前はあった	3 なんとも言えない	4 いまでもある	その他	肯定率
全国	66.3	18.6	10.0	4.4	0.7	84.9
県	64.0	23.6	7.7	4.6	0.1	87.6

良好な回答1,2の合計です

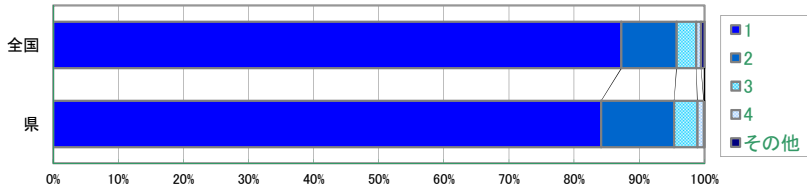
7) 自分がいつ、いじめのターゲットになってしまうか、不安を感じることがありますか。 56



選択肢	1 一度もない	2 前はあった	3 ときどきある	4 よくある	その他	肯定率
全国	58.4	17.8	16.1	6.9	0.8	76.2
県	54.0	20.6	16.4	8.9	0.1	74.6

良好な回答1,2の合計です

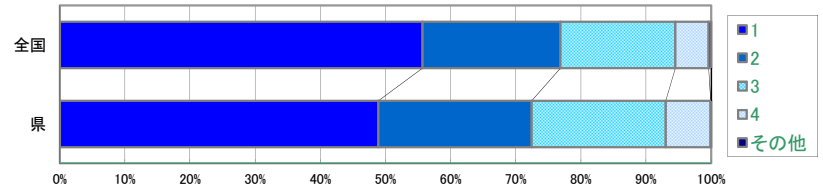
3) クラスの友だちから、いじめのさそいを受けたことがありますか。(メールでのさそいもふくみます) 62



選択肢	1 一度もない	2 前はあった	3 ときどきある	4 よくある	その他	肯定率
全国	87.2	8.5	3.0	0.7	0.6	95.7
県	84.1	11.2	3.5	1.0	0.1	95.3

良好な回答1,2の合計です

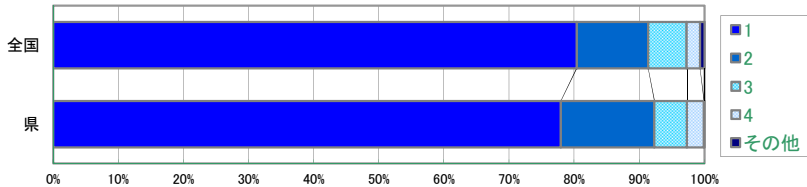
8) いじめを見たり聞いたりして、心を痛めることがありますか。 61



選択肢	1 いじめはないと思う・知らない	2 前はあった	3 ときどきある	4 よくある	その他	肯定率
全国	55.7	21.2	17.6	5.1	0.4	76.9
県	48.9	23.5	20.5	6.9	0.1	72.4

良好な回答1,2の合計です

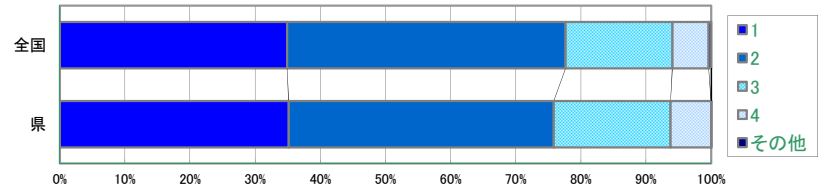
4) 同級生や上級生、他校の人などから、いやなことを無理やりさせられたり、ひどいらんぼうを受けたりすることがありますか。 64



選択肢	1 一度もない	2 前はあった	3 なんとも言えない	4 いまでもある	その他	肯定率
全国	80.4	11.0	5.9	2.0	0.7	91.3
県	77.9	14.4	5.0	2.6	0.1	92.3

良好な回答1,2の合計です

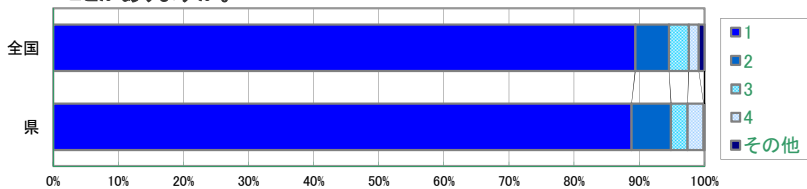
9) 仲間はずれになるのがこわくて、本当は気がすまないのに、友だちの意見に合わせたり、いっしょに行動したりすることがありますか。 51



選択肢	1 無理に合わせることはしない	2 ときたまある	3 多い方かも	4 いつも合わせている	その他	肯定率
全国	34.9	42.8	16.4	5.6	0.4	77.6
県	35.1	40.7	18.0	6.2	0.1	75.8

良好な回答1,2の合計です

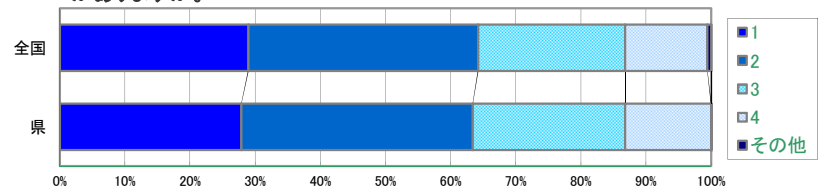
5) 同級生や上級生、他校の人などから、お金や物を持って来るように言われることがありますか。 65



選択肢	1 一度もない	2 前はあった	3 なんとも言えない	4 いまでもある	その他	肯定率
全国	89.4	5.2	3.0	1.5	0.9	94.5
県	88.8	6.1	2.5	2.5	0.2	94.8

良好な回答1,2の合計です

10) 仲のいい友だちから、自分がどう思われているか、つい気になってしまうことがありますか。 52



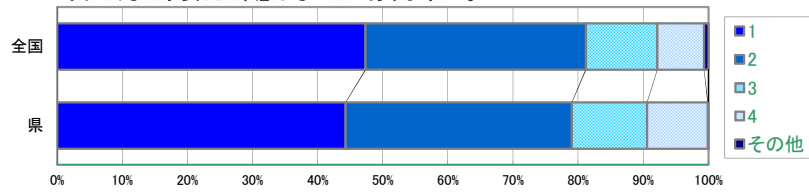
選択肢	1 気になることはない	2 たまにある	3 ときどきある	4 いつも気になっている	その他	肯定率
全国	28.9	35.3	22.6	12.7	0.6	64.2
県	27.9	35.5	23.4	13.2	0.0	63.4

良好な回答1,2の合計です

◎質問別一回答構成比 リスク管理

いじめのサイン/対人ストレス

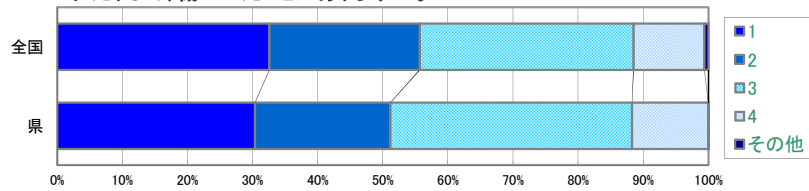
1) クラスや友だちの話題についていくのが大変だ、自分のよく知らない話題が出てくると不安だと、感じることはありませんか。 63



選択肢	1 まったくない	2 たまにある	3 ときどきある	4 よくある	その他	肯定率
全国	47.3	33.8	11.0	7.2	0.7	81.2
県	44.3	34.7	11.6	9.3	0.1	79.0

良好な回答1,2の合計です

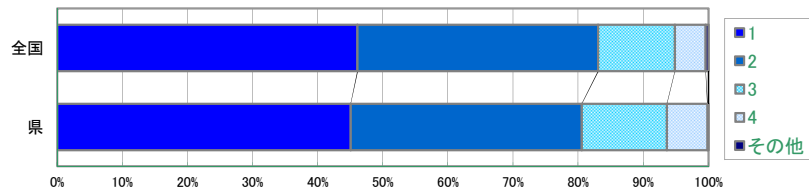
2) 信じていた友だちから、思いもよらぬ言葉を聞かされたり、つらい態度をとられたりして、傷ついたことがありますか。 53



選択肢	1 一度もない	2 けんかしても傷つくことはない	3 あつたけど仲直りした	4 今も傷ついていることがある	その他	肯定率
全国	32.6	23.1	32.8	10.9	0.6	55.6
県	30.4	20.8	37.1	11.7	0.1	51.1

良好な回答1,2の合計です

3) イライラして、家の人とぶつかってしまうことがありますか。 69



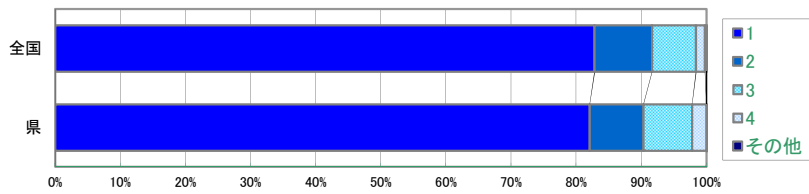
選択肢	1 ほとんどない	2 口げんかや、むしずるていど	3 ひどい言葉を使ってしまうことがある	4 らんぼうにふるまってしまうことがある	その他	肯定率
全国	46.1	37.0	11.8	4.7	0.4	83.1
県	45.1	35.4	13.1	6.2	0.2	80.5

良好な回答1,2の合計です

◎質問別一回答構成比 生活習慣

1) 朝食は毎日食べていますか。

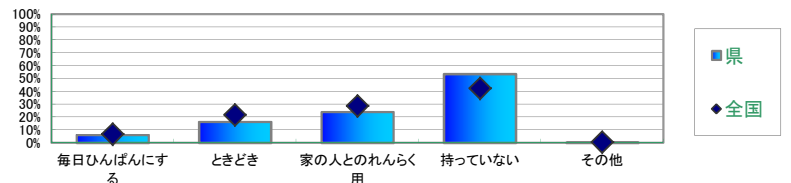
2



選択肢	1 毎日しっかり食べている	2 毎日何か口に入れるていど	3 食べたり食べなかったり	4 ほとんど食べない	その他	肯定率
全国	82.8	8.8	6.7	1.4	0.3	91.6
県	82.0	8.3	7.5	2.2	0.0	90.3

6) 友だちと、メールやSNS(LINEなど)でのやりとりをすることがありますか。

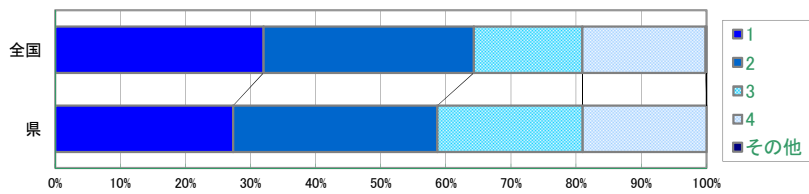
49



選択肢	1 毎日ひんばんにする	2 ときどき	3 家の人とのれんらく用	4 持っていない	その他
全国	6.8	21.8	28.7	42.3	0.5
県	6.1	16.3	23.9	53.5	0.2

2) 朝は自分で起きていますか。

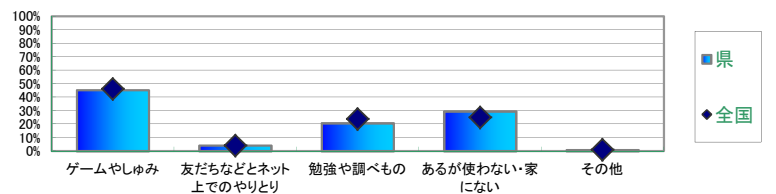
1



選択肢	1 いつも起きている	2 だいたい	3 ときどき起きている	4 ほとんど起こしてもらう	その他	肯定率
全国	32.0	32.3	16.7	18.9	0.2	64.2
県	27.3	31.4	22.3	19.0	0.0	58.7

7) インターネットは主にどんな目的で使いますか。

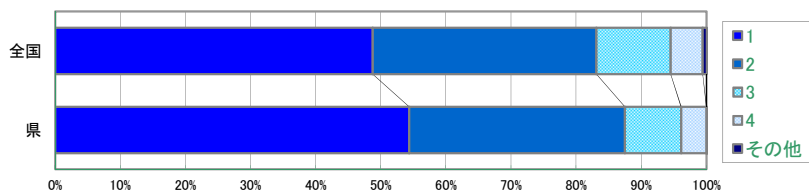
80



選択肢	1 ゲームやしゆみ	2 友だちなどとネット上でのやりとり	3 勉強や調べもの	4 あるが使わない家がない	その他
全国	46.1	4.2	23.9	24.9	0.9
県	45.2	4.1	20.6	29.4	0.7

3) 学校に持っていくものは、前の日のうちにたしかめていますか。

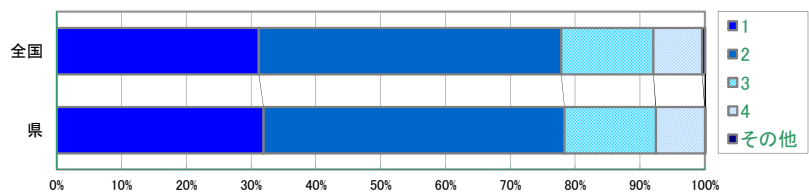
3



選択肢	1 かならずたしかめる	2 だいたい	3 その日の朝たしかめる	4 ほとんどたしかめない	その他	肯定率
全国	48.7	34.4	11.4	4.9	0.6	83.1
県	54.4	33.1	8.6	3.9	0.0	87.5

4) 毎日、同じくらいの時刻にねていますか。

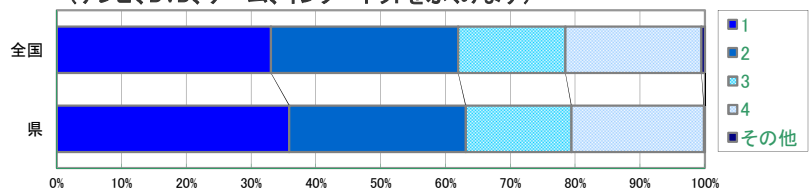
10



選択肢	1 いつもそうしている	2 だいたい	3 あまり	4 まったくばらばら	その他	肯定率
全国	31.2	46.7	14.2	7.5	0.4	77.8
県	31.9	46.4	14.1	7.6	0.0	78.3

5) 1日の遊び時間は、だいたいこれくらいと決めていますか。
(テレビ、DVD、ゲーム、インターネットをふくみます)

71

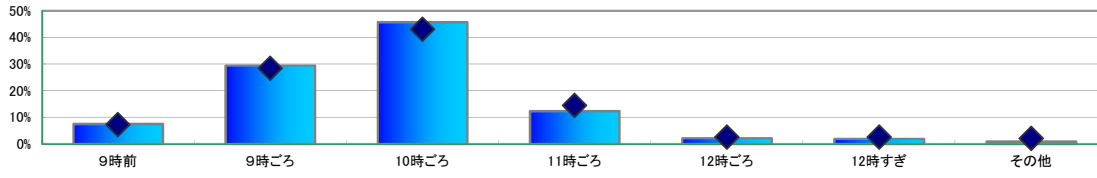


選択肢	1 決めている	2 だいたい	3 あまり	4 決めていない	その他	肯定率
全国	33.0	28.9	16.5	21.0	0.6	61.9
県	35.9	27.2	16.3	20.4	0.2	63.1

◎質問別一回答構成比 生活習慣

1) 平日(月～金)は、何時ごろねますか。

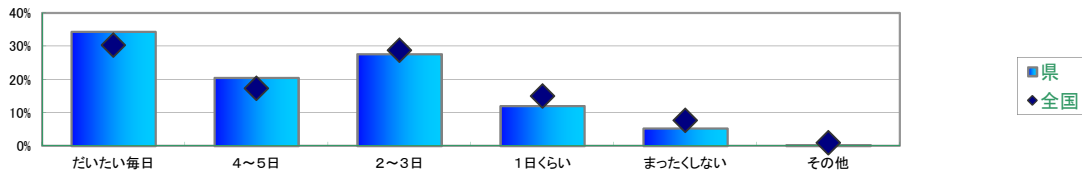
86



選択肢	1 9時前	2 9時ごろ	3 10時ごろ	4 11時ごろ	5 12時ごろ	6 12時すぎ	その他
全国	7.2	28.4	43.1	14.4	2.5	2.5	2.0
県	7.5	29.5	45.8	12.3	2.1	1.9	0.9

2) 学校の授業以外で、週に何日くらい運動していますか。

89

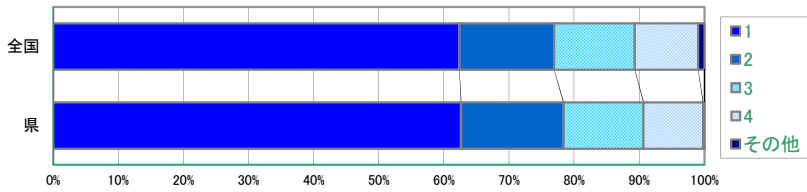


選択肢	1 だいたい毎日	2 4～5日	3 2～3日	4 1日くらい	5 まったくしない	その他
全国	30.3	17.3	28.7	15.0	7.7	1.0
県	34.3	20.5	27.6	12.0	5.3	0.3

◎質問別一回答構成比 学習習慣

1) 家で、週に何日くらい勉強しますか。

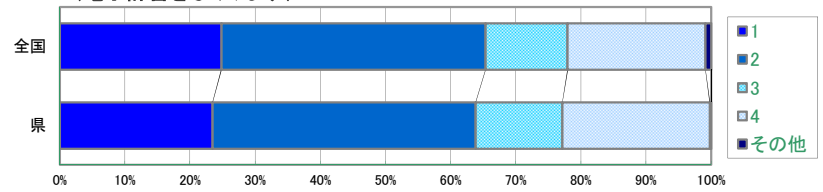
73



選択肢	1 ほぼ毎日	2 4~5日	3 2~3日	4 ほとんどしない	その他	肯定率
全国	62.3	14.5	12.4	9.7	1.0	76.9
県	62.6	15.7	12.3	9.2	0.2	78.3

6) 分からない言葉が出てきたときは、辞典などを引いて調べていますか。
(電子辞書をふくみます)

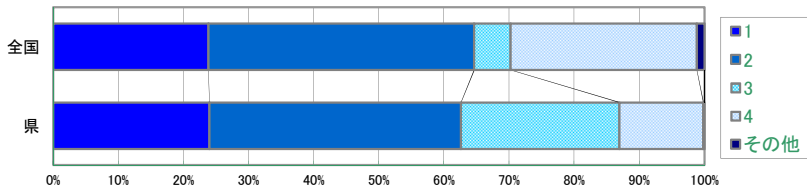
78



選択肢	1 学校でも家でも調べている	2 家では調べている	3 学校では調べている	4 ほとんど調べない	その他	肯定率
全国	24.8	40.6	12.6	21.2	0.9	65.4
県	23.4	40.4	13.3	22.6	0.2	63.8

2) 家で勉強するときは、自分で計画を立てていますか。

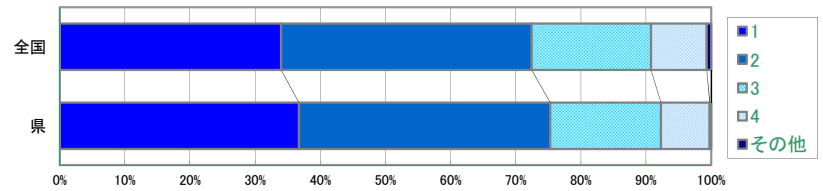
74



選択肢	1 いつも立てている	2 だいたい立てている	3 ほとんど立てない	4 立てたことがない	その他	肯定率
全国	23.8	40.8	5.6	28.6	1.2	64.6
県	24.0	38.6	24.4	12.9	0.2	62.6

7) ノートの取り方について、自分なりの工夫をしていますか。

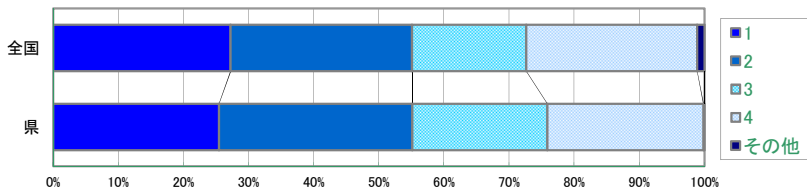
79



選択肢	1 自分流のこだわりがある	2 いちおう工夫はしている	3 あまりない	4 ない	その他	肯定率
全国	34.0	38.4	18.4	8.5	0.7	72.4
県	36.7	38.6	17.0	7.5	0.2	75.3

3) 1日の勉強時間はこれくらいと、めやすを決めていますか。

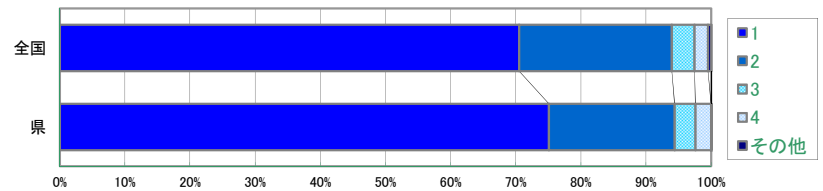
75



選択肢	1 決めている	2 だいたい	3 あまり	4 決めていない	その他	肯定率
全国	27.2	27.8	17.6	26.3	1.1	55.1
県	25.4	29.7	20.7	24.0	0.2	55.1

8) 好きな教科や授業がありますか。

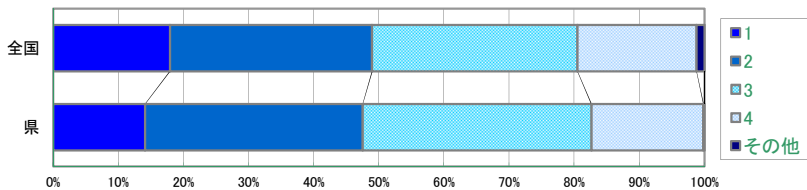
45



選択肢	1 大好きなものがある	2 まあまあ好きなものがある	3 思いつかない	4 ひとつもない	その他	肯定率
全国	70.5	23.5	3.5	2.0	0.5	93.9
県	75.1	19.3	3.2	2.4	0.0	94.4

4) 家で授業の予習や復習をしていますか。

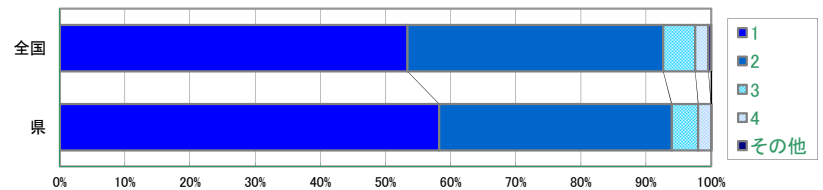
76



選択肢	1 いつもしている	2 だいたいしている	3 あまりしていない	4 まったくしない	その他	肯定率
全国	17.9	31.0	31.5	18.2	1.3	49.0
県	14.1	33.4	35.1	17.2	0.2	47.5

9) 学校で学んだことは、将来、社会に出たときに役立つと思いますか。

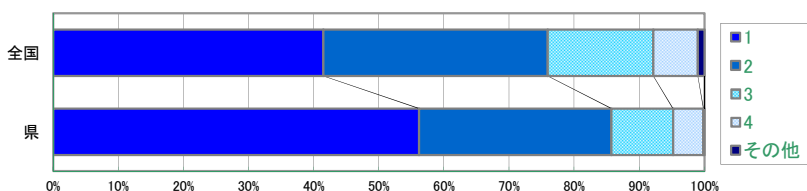
48



選択肢	1 かならず役立つ	2 たぶん役立つ	3 役立つと思う	4 役立つと思う	その他	肯定率
全国	53.3	39.3	4.9	2.0	0.5	0.0
県	58.2	35.7	4.1	2.0	0.1	93.9

5) テストでまちがえた問題は、あとでやり直していますか。

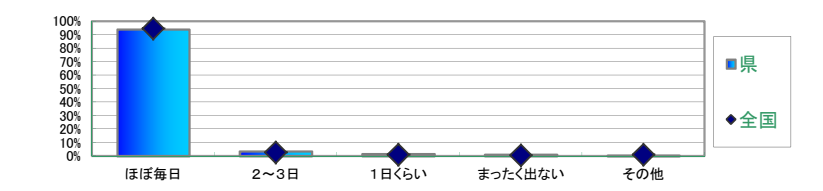
77



選択肢	1 いつもやり直している	2 だいたい	3 あまり	4 そのままにしてしまう	その他	肯定率
全国	41.5	34.4	16.2	6.8	1.1	75.9
県	56.2	29.5	9.5	4.7	0.2	85.7

10) 宿題は、週に何日くらい出ますか。

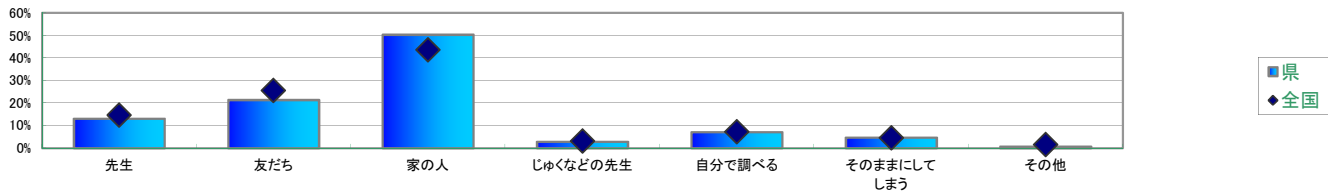
72



選択肢	1 ほぼ毎日	2 2~3日	3 1日くらい	4 まったく出ない	その他
全国	94.6	2.7	1.1	0.6	1.0
県	93.9	3.4	1.5	0.9	0.2

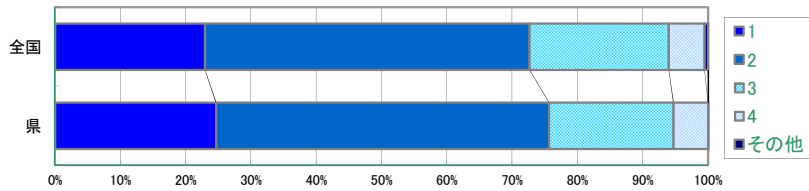
◎質問別一回答構成比 学習習慣

1) 学校の勉強で分からないことがあったときは、だれに聞いていますか。 81



選択肢	1 先生	2 友だち	3 家の人	4 じゅくなどの先生	5 自分で調べる	6 そのままにしてしまう	その他
全国	14.6	25.5	43.5	3.1	7.2	4.5	1.6
県	13.0	21.4	50.3	2.8	7.1	4.7	0.7

2) 最近、学校の勉強がむずかしくなったな、と感じることがありますか。 47



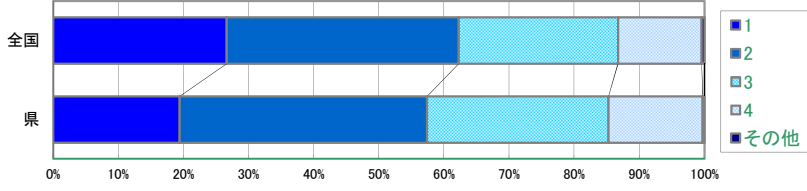
選択肢	1 全部理解している	2 大変だけど理解している	3 分からないことが出てきた	4 分からないままのことが多い	その他	肯定率
全国	22.9	49.7	21.3	5.5	0.5	72.6
県	24.6	51.0	19.1	5.3	0.1	75.6

良好な回答1,2の合計です

◎質問別一回答構成比 Part 11

1) 自分のことが好きである。

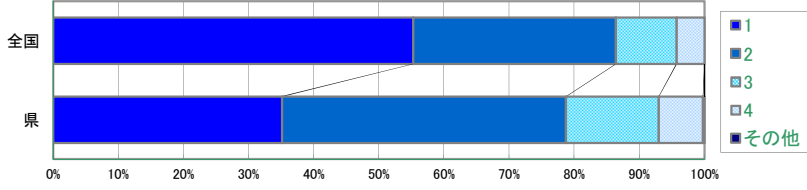
95



選択肢	1 とても好き	2 好き	3 あまり好きではない	4 好きではない	その他	肯定率
全国	26.6	35.6	24.4	12.8	0.4	62.3
県	19.4	37.9	27.8	14.5	0.3	57.4

2) 学校に行くのは楽しい。

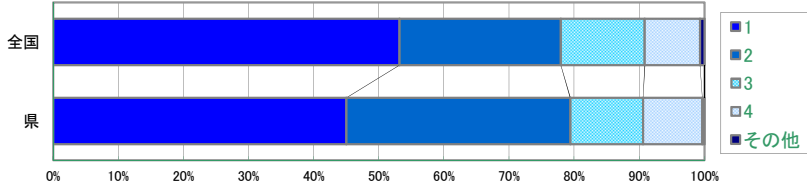
96



選択肢	1 とても楽しい	2 楽しい	3 あまり楽しくない	4 楽しくない	その他	肯定率
全国	55.2	31.1	9.3	4.3	0.0	86.3
県	35.1	43.6	14.2	6.7	0.3	78.7

3) 家では、勉強する場所を決めている。

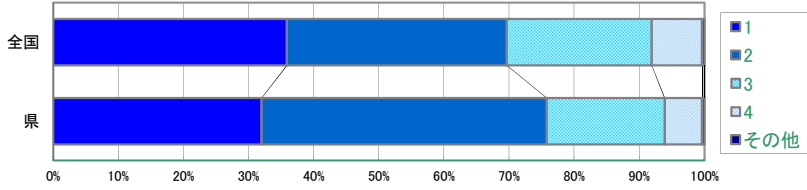
97



選択肢	1 いつも決めている	2 どちらかといえば決めている	3 どちらかといえば決めている	4 決めていない	その他	肯定率
全国	53.2	24.8	12.9	8.5	0.7	77.9
県	45.0	34.4	11.1	9.1	0.4	79.4

4) 家の人から言われなくても、進んで勉強している。

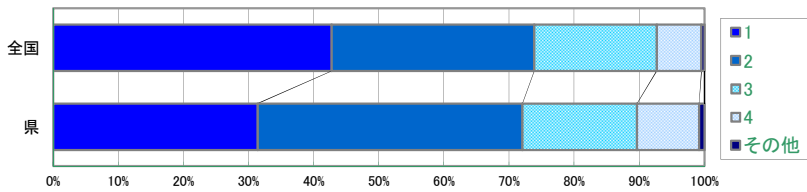
98



選択肢	1 いつもしている	2 どちらかといえばしている	3 どちらかといえばしていない	4 していない	その他	肯定率
全国	35.9	33.7	22.2	7.8	0.4	69.6
県	32.0	43.8	18.1	5.7	0.4	75.8

5) 物語などを主人公の気持ちを思いながら読んでいる。

99

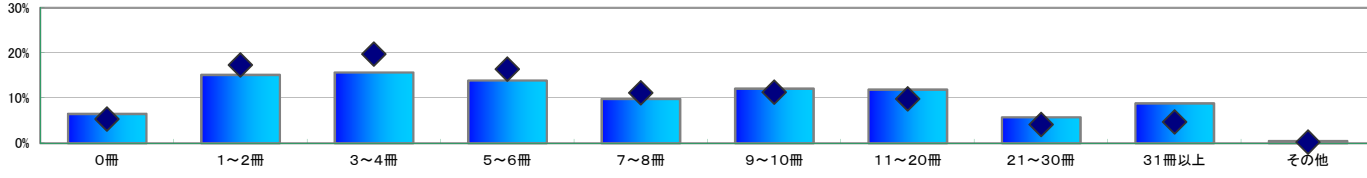


選択肢	1 いつも読んでいる	2 どちらかといえば読んでいる	3 どちらかといえば読んでいない	4 読んでいない	その他	肯定率
全国	42.7	31.1	18.8	6.9	0.5	73.8
県	31.4	40.7	17.6	9.5	0.9	72.0

◎質問別一回答構成比 Part 12

1) あなたは、この1か月の間に本を何冊くらい読みましたか。
(教科書や参考書、マンガはのぞきます。)

100

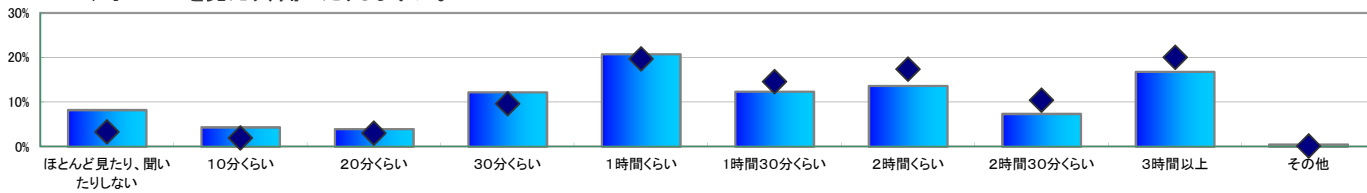


■県
◆全国

選択肢	1 0冊	2 1~2冊	3 3~4冊	4 5~6冊	5 7~8冊	6 9~10冊	7 11~20冊	8 21~30冊	9 31冊以上	その他
全国	5.3	17.3	19.7	16.4	11.1	11.3	9.8	4.1	4.7	0.2
県	6.5	15.1	15.7	13.9	9.8	12.1	11.9	5.7	8.8	0.5

2) 学校の授業がある月曜日から金曜日に、1日当たりどれくらいの時間、テレビやビデオ・DVDを見たり、聞いたりしますか。

101

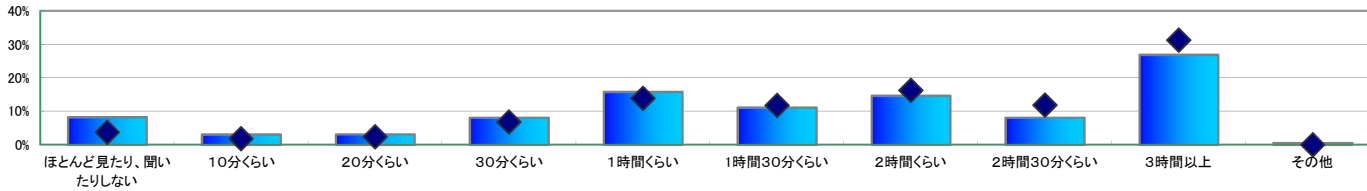


■県
◆全国

選択肢	1 ほとんど見たり、聞いたりしない	2 10分くらい	3 20分くらい	4 30分くらい	5 1時間くらい	6 1時間30分くらい	7 2時間くらい	8 2時間30分くらい	9 3時間以上	その他
全国	3.3	1.9	3.0	9.6	19.7	14.6	17.4	10.4	20.0	0.1
県	8.2	4.3	3.9	12.2	20.8	12.3	13.6	7.3	16.8	0.5

3) 土曜日や日曜日など学校が休みの日に、1日当たりどれくらいの時間、テレビやビデオ・DVDを見たり、聞いたりしますか。

102

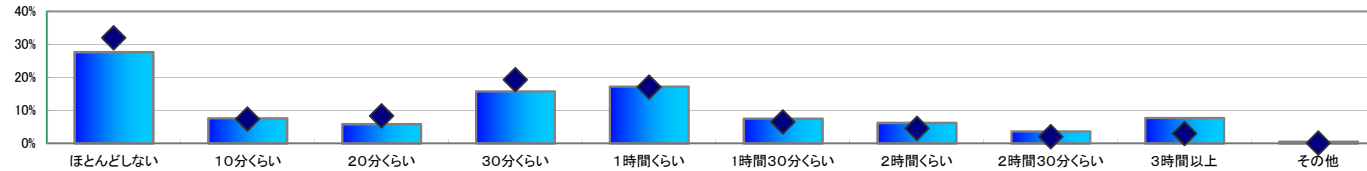


■県
◆全国

選択肢	1 ほとんど見たり、聞いたりしない	2 10分くらい	3 20分くらい	4 30分くらい	5 1時間くらい	6 1時間30分くらい	7 2時間くらい	8 2時間30分くらい	9 3時間以上	その他
全国	3.7	1.8	2.4	6.8	13.9	11.8	16.3	11.9	31.3	0.0
県	8.3	3.1	3.2	8.1	15.8	11.1	14.7	8.1	26.9	0.6

4) 学校の授業がある月曜日から金曜日に、1日当たりどれくらいの時間、テレビゲームをしますか。

103

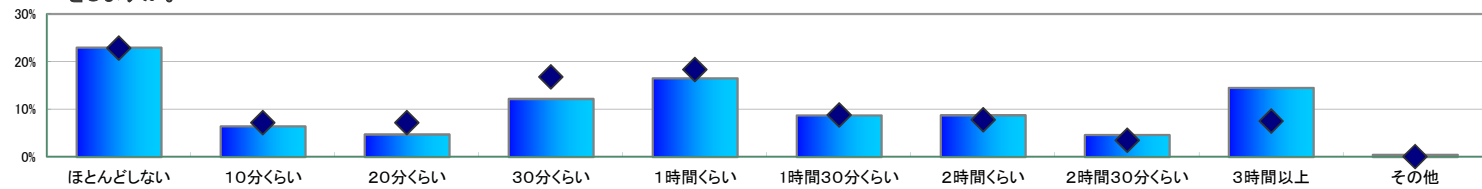


■県
◆全国

選択肢	1 ほとんどしない	2 10分くらい	3 20分くらい	4 30分くらい	5 1時間くらい	6 1時間30分くらい	7 2時間くらい	8 2時間30分くらい	9 3時間以上	その他
全国	32.0	7.3	8.3	19.3	17.0	6.5	4.5	2.0	3.0	0.1
県	27.7	7.7	5.8	15.8	17.2	7.6	6.2	3.7	7.8	0.6

5) 土曜日や日曜日など学校が休みの日に、1日当たりどれくらいの時間、テレビゲームをしますか。

104

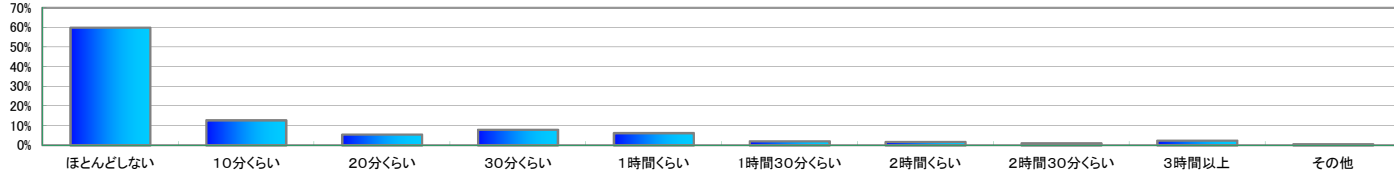


■県
◆全国

選択肢	1 ほとんどしない	2 10分くらい	3 20分くらい	4 30分くらい	5 1時間くらい	6 1時間30分くらい	7 2時間くらい	8 2時間30分くらい	9 3時間以上	その他
全国	22.8	7.2	7.2	16.8	18.3	8.8	7.8	3.5	7.5	0.1
県	23.0	6.4	4.7	12.2	16.5	8.7	8.8	4.6	14.5	0.5

◎質問別一回答構成比 Part 12

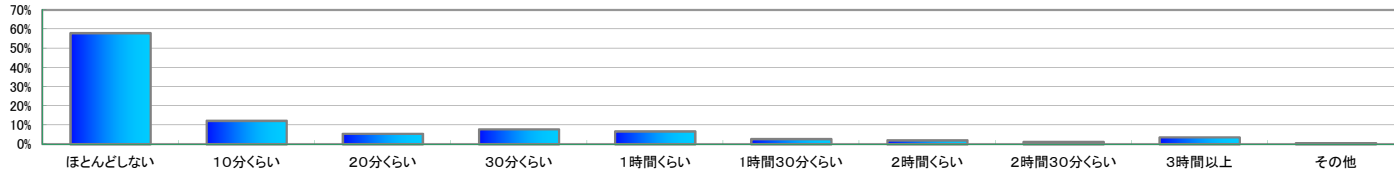
1) 学校の授業がある月曜日から金曜日に、1日当たりどれくらいの時間、携帯電話やスマートフォンで通話やメール、インターネットをしますか。 106



■県
◆全国

選択肢	1	2	3	4	5	6	7	8	9	その他
全国	-	-	-	-	-	-	-	-	-	-
県	59.9	12.7	5.5	7.9	6.2	2.1	1.7	1.0	2.4	0.6

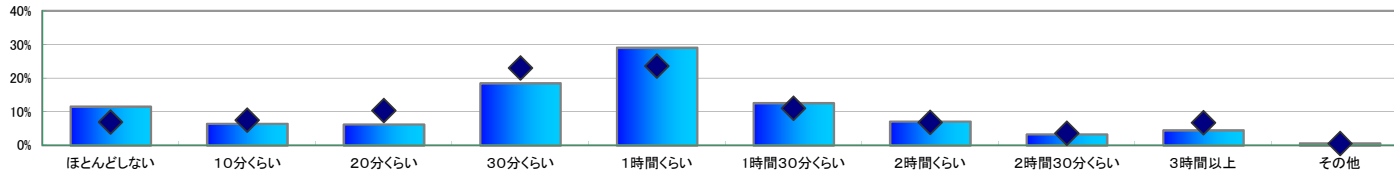
2) 土曜日や日曜日など学校が休みの日に、1日当たりどれくらいの時間、携帯電話やスマートフォンで通話やメール、インターネットをしますか。 106



■県
◆全国

選択肢	1	2	3	4	5	6	7	8	9	その他
全国	-	-	-	-	-	-	-	-	-	-
県	57.9	12.2	5.4	7.7	6.7	2.7	2.0	1.1	3.6	0.6

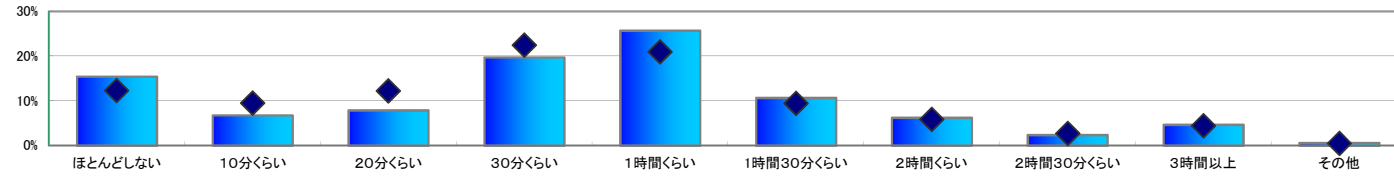
3) 学校の授業がある月曜日から金曜日に、あなたは、学校の授業時間以外に、1日どれくらいの時間、勉強しましたか。 107



■県
◆全国

選択肢	1	2	3	4	5	6	7	8	9	その他
全国	6.9	7.5	10.4	23.0	23.6	11.0	6.8	3.6	6.7	0.5
県	11.5	6.4	6.2	18.5	29.1	12.6	7.1	3.3	4.5	0.6

4) 土曜日や日曜日など学校が休みの日に、あなたは、1日どれくらいの時間、勉強しましたか。 108



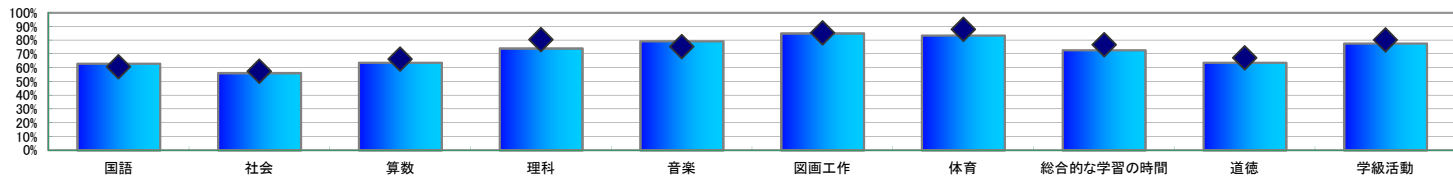
■県
◆全国

選択肢	1	2	3	4	5	6	7	8	9	その他
全国	12.3	9.5	12.2	22.4	20.9	9.4	5.8	2.7	4.4	0.5
県	15.4	6.8	7.9	19.7	25.7	10.7	6.2	2.4	4.7	0.6

◎質問別一回答構成比 Part 13

1) 次の教科などの勉強はどれくらい好きですか。

109

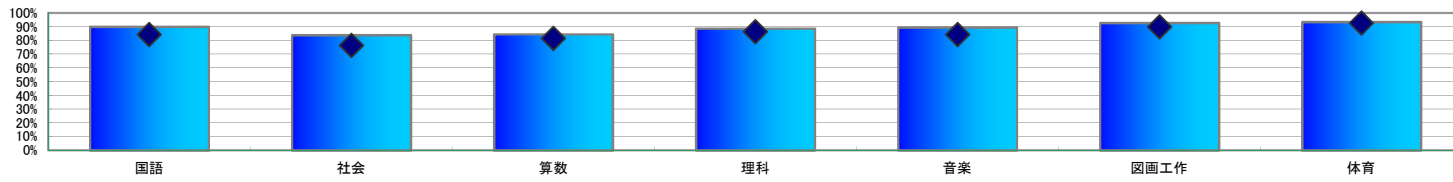


■県
◆全国

選択肢	1 国語	2 社会	3 算数	4 理科	5 音楽	6 図画工作	7 体育	8 総合的な学習の時間	9 道徳	10 学級活動
全国	60.7	57.5	66.3	80.5	75.4	85.4	87.9	76.8	67.2	80.3
県	63.0	56.2	63.8	74.1	79.4	85.0	83.6	72.8	63.7	77.7

2) 次の教科などの授業はどれくらい分かっていますか。

119

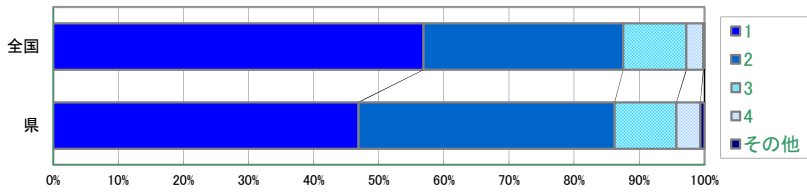


■県
◆全国

選択肢	1 国語	2 社会	3 算数	4 理科	5 音楽	6 図画工作	7 体育
全国	84.2	76.3	81.4	86.3	84.3	89.9	92.5
県	89.9	83.9	84.5	88.7	89.5	92.7	93.4

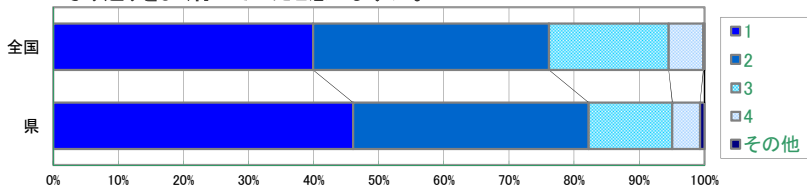
◎質問別一回答構成比 Part 14

1) 4年生までに受けた授業の中でめあてや課題がしめされていたと思いますか。 126



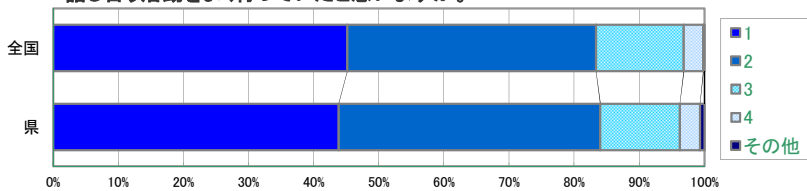
選択肢	1 しめされていた	2 どちらかといえば、 しめされていた	3 どちらかといえば、 しめされていない	4 しめされていない	其他	肯定率
全国	56.9	30.7	9.7	2.6	0.2	87.6
県	46.9	39.3	9.5	3.7	0.7	86.2

2) 4年生までに受けた授業の最後に学習内容のまとめや
ふり返りをよく行っていたと思いますか。 127



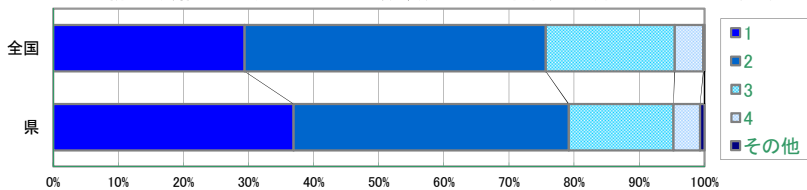
選択肢	1 よく行った	2 ときどき行った	3 あまり行わなかった	4 行わなかった	其他	肯定率
全国	39.9	36.2	18.4	5.3	0.2	76.1
県	46.0	36.2	12.8	4.3	0.7	82.2

3) 4年生までに受けた授業では、学級の友だちとの間で
話し合う活動をよく行っていたと思いますか。 128



選択肢	1 よく行った	2 ときどき行った	3 あまり行わなかった	4 行わなかった	其他	肯定率
全国	45.2	38.2	13.5	3.0	0.2	83.4
県	43.8	40.2	12.2	3.1	0.7	84.0

4) 4年生までに受けた授業では、学級やグループの中で自分たちで課題を立てて、その解決に
向けて調べたり、話し合ったりしながら整理して、発表するなどの学習活動に取り組んでいたと思いますか。 129



選択肢	1 よく行った	2 ときどき行った	3 あまり行わなかった	4 行わなかった	其他	肯定率
全国	29.4	46.3	19.8	4.4	0.2	75.7
県	36.9	42.2	16.1	4.1	0.7	79.1